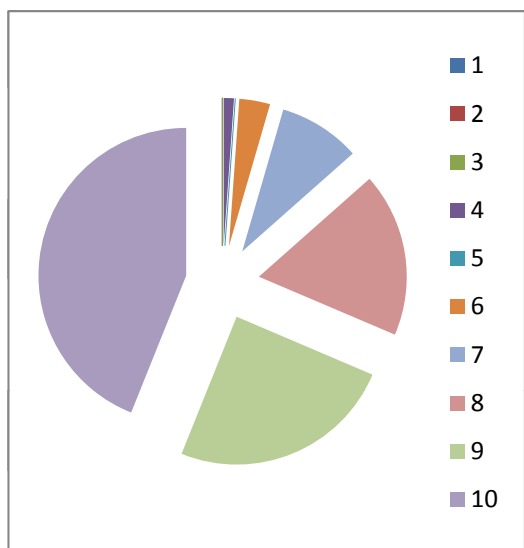


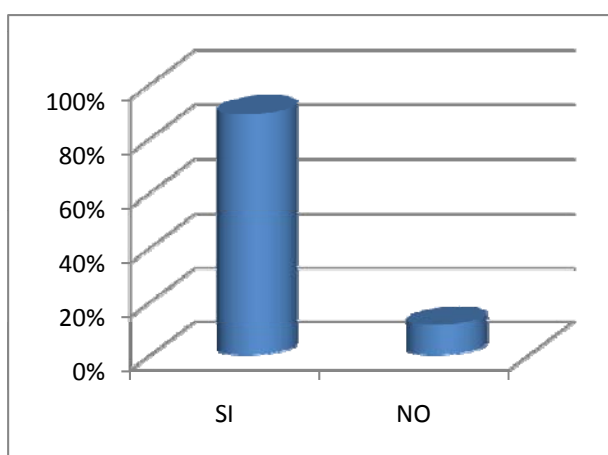
Come valuta in una scala da 1 a 10 il servizio scuolabus di Francigena?

| | |
|----|-----|
| 1 | 0% |
| 2 | 0% |
| 3 | 0% |
| 4 | 1% |
| 5 | 0% |
| 6 | 3% |
| 7 | 9% |
| 8 | 18% |
| 9 | 25% |
| 10 | 44% |



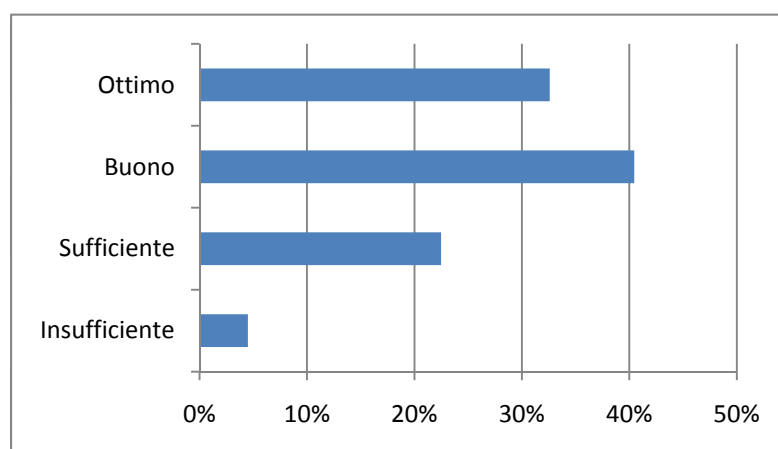
I mezzi scuolabus arrivano alla fermata con puntualità?

| | |
|----|-----|
| SI | 89% |
| NO | 11% |



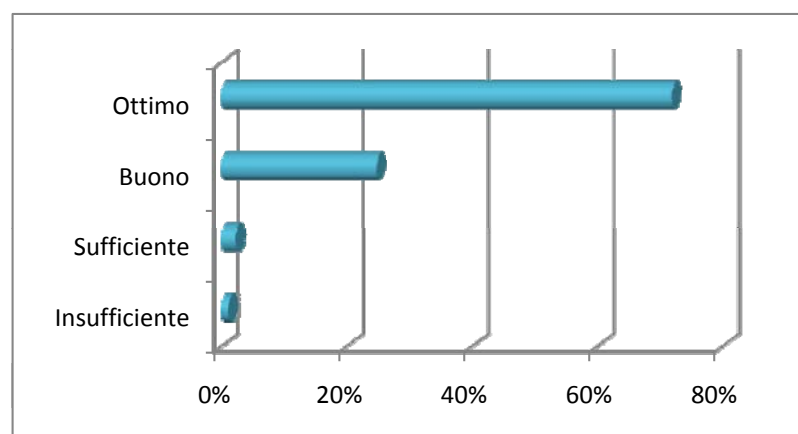
Come valuta la diffusione relativa alle informazioni sulle linee, orari e percorsi?

| | |
|---------------|-----|
| Insufficiente | 4% |
| Sufficiente | 22% |
| Buono | 40% |
| Ottimo | 33% |



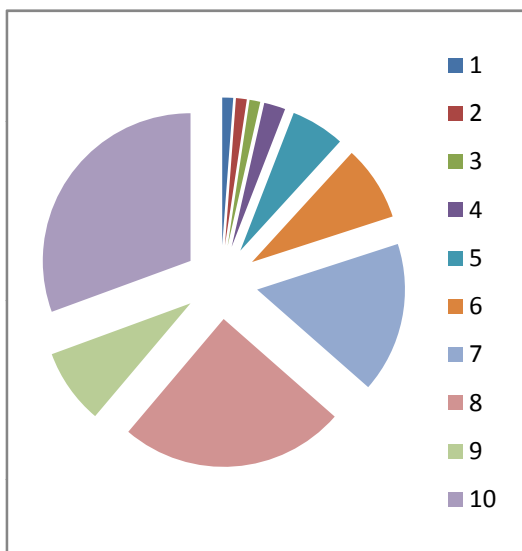
Come valuta gli aspetti comportamentali del personale in merito a cortesia e disponibilità?

| | |
|---------------|-----|
| Insufficiente | 1% |
| Sufficiente | 2% |
| Buono | 25% |
| Ottimo | 72% |



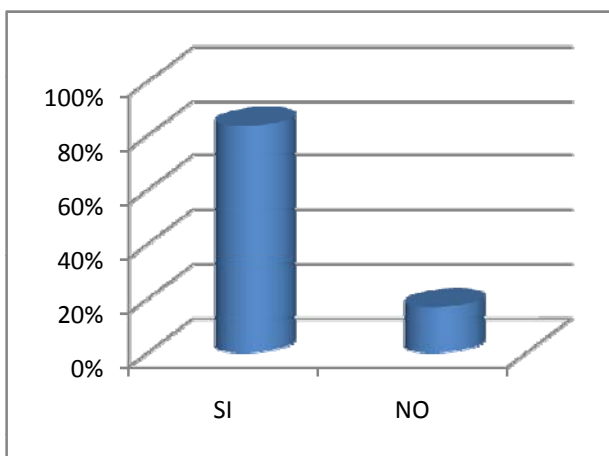
Come valuta in una scala da 1 a 10 il servizio scuolabus di Francigena?

| | |
|----|-----|
| 1 | 1% |
| 2 | 1% |
| 3 | 1% |
| 4 | 2% |
| 5 | 6% |
| 6 | 8% |
| 7 | 16% |
| 8 | 25% |
| 9 | 8% |
| 10 | 31% |



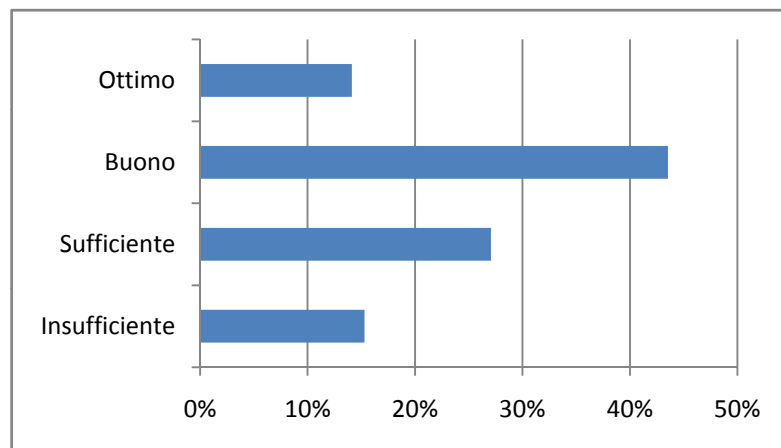
I mezzi scuolabus arrivano alla fermata con puntualità?

| | |
|----|-----|
| SI | 83% |
| NO | 17% |



Come valuta la diffusione relativa alle informazioni sulle linee, orari e percorsi?

| | |
|---------------|-----|
| Insufficiente | 15% |
| Sufficiente | 27% |
| Buono | 44% |
| Ottimo | 14% |



Come valuta gli aspetti comportamentali del personale in merito a cortesia e disponibilità?

| | |
|---------------|-----|
| Insufficiente | 4% |
| Sufficiente | 18% |
| Buono | 46% |
| Ottimo | 33% |

